



Ultra-thin



- ▶ KF(R)-20GW/NaA512
- ▶ KF(R)-25GW/NaA512
- ▶ KF(R)-32GW/NaA512
- ▶ KF(R)-35GW/NaA512



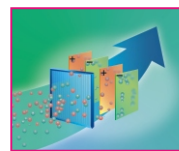
**экономичный
ночной режим**



**криокаталитическая
технология**



**авторегулирование
степени закрытия
передней панели**



**электростатический
фильтр**



**автоматическая
разморозки**

Модель		Напряжение питания	Хладагент	Производительность (Вт/ч)		Номинальная мощность (W)	Номинальный ток (A)	EER, C.O.P (W/W)	Производительность осушения (л/ч)	Внутренний блок (LxWxH)				Наружный блок (LxWxH)			
				Холод	Тепло					Размер (mm)	Размер в упаковке (mm)	вес нетто/ вес brutto (Kg)	Уровень шума dB(A)	Расход воздуха (m ³ /h)	Размер (mm)	Размер в упаковке (mm)	вес нетто/ вес brutto (Kg)
KF(R)-20GW/NaA512	Холод	1PH220 230V,50HZ	R410a*	7000	600	26	3.4	0.7	830 x 285 x 189	930 x 394 x 268	8.5/12.5	36	400	848 x 540 x 320	878 x 610 x 360	25/29	51
	Тепло			8500	630	27	3.4										
KF(R)-25GW/NaA512	Холод			9000	780	3.3	3.3	1.2			430	32/36	52				
	Тепло			10000	790	3.4	3.4										
KF(R)-32GW/NaA512	Холод			12000	970	4.3	3.3	1.6			500	32/36	56				
	Тепло			13000	1010	4.4	3.3										
KF(R)-35GW/NaA512	Холод			12000	1090		3.2	2			550	40/44	57				
	Тепло			14000	1110		3.3										

* возможна поставка моделей на хладагенте R22 под заказ